



ФЕДЕРАЛЬНАЯ СЛУЖБА
ГОСУДАРСТВЕННОЙ СТАТИСТИКИ

ФИНАНСОВОЕ СОСТОЯНИЕ ОРГАНИЗАЦИЙ



на 30 июня 2022 года
по г. Санкт-Петербургу
по оперативным данным



ФЕДЕРАЛЬНАЯ СЛУЖБА
ГОСУДАРСТВЕННОЙ СТАТИСТИКИ

ФИНАНСОВОЕ СОСТОЯНИЕ ОРГАНИЗАЦИЙ*

г. Санкт-Петербурга

на 30 июня 2022 года

- 03 ИМУЩЕСТВО ОРГАНИЗАЦИЙ (ВАЛЮТА БАЛАНСА)
- 04 СТРУКТУРА ИМУЩЕСТВА ОРГАНИЗАЦИЙ И ИСТОЧНИКОВ ЕГО ФОРМИРОВАНИЯ
- 05 ПОКАЗАТЕЛИ ФИНАНСОВОЙ УСТОЙЧИВОСТИ

*По юридическим лицам, зарегистрированным в субъекте Российской Федерации, в целом, включая обособленные подразделения. Без банков, страховых и бюджетных организаций, без субъектов малого предпринимательства.





ИМУЩЕСТВО ОРГАНИЗАЦИЙ (валюта баланса)

НА 30 ИЮНЯ 2022 Г., МЛРД РУБЛЕЙ



29 733,0

Торговля оптовая и розничная; ремонт автотранспортных средств и мотоциклов



8 194,4

Обрабатывающие производства



2 442,3

Деятельность профессиональная, научная и техническая



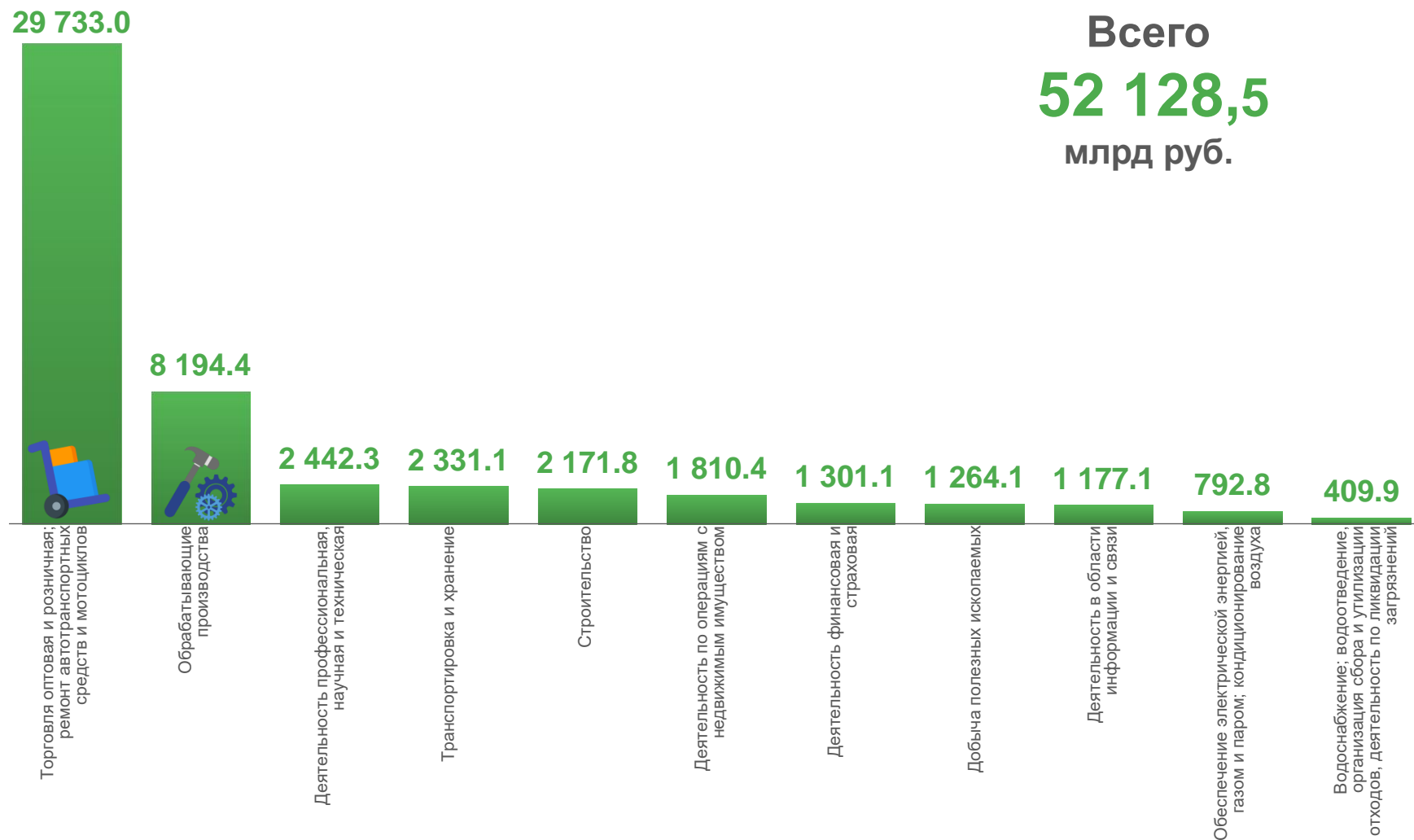
792,8

Обеспечение электрической энергией, газом и паром; кондиционирование воздуха



409,9

Водоснабжение; водоотведение, организация сбора и утилизации отходов, деятельность по ликвидации загрязнений



Всего
52 128,5
млрд руб.





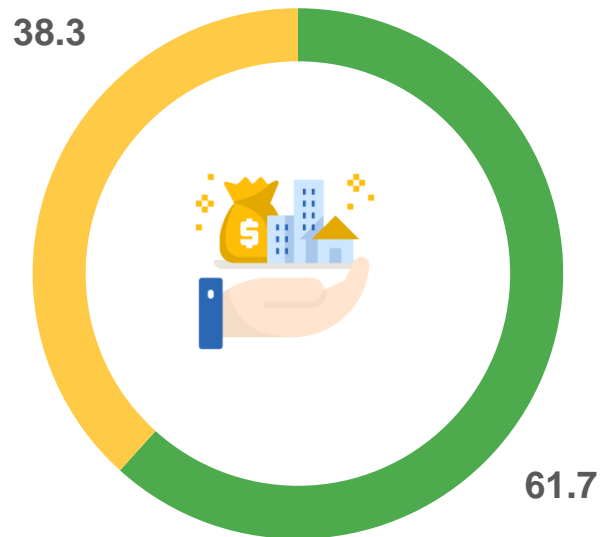
СТРУКТУРА ИМУЩЕСТВА ОРГАНИЗАЦИЙ И ИСТОЧНИКОВ ЕГО ФОРМИРОВАНИЯ

НА 30 ИЮНЯ 2022 Г., МЛРД РУБЛЕЙ

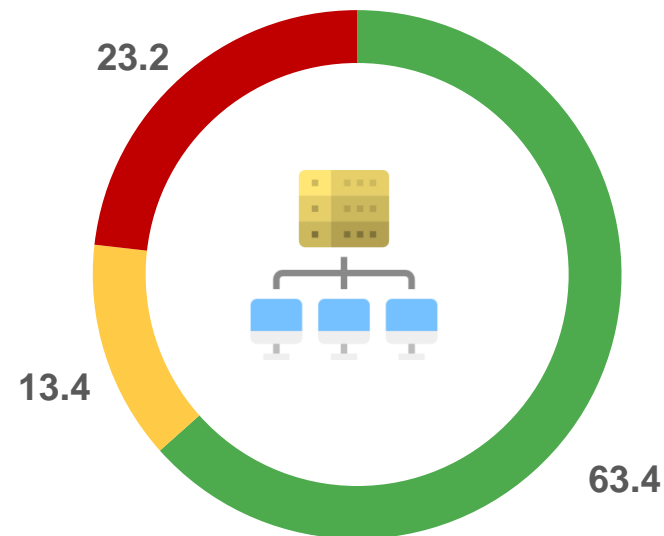
Всего
52 128,5
млрд руб.

Состав имущества организации, %

Источники формирования имущества
организации, %



- Внеоборотные активы
- Оборотные активы



- Собственные средства
- Долгосрочные обязательства
- Краткосрочные обязательства





ПОКАЗАТЕЛИ ФИНАНСОВОЙ УСТОЙЧИВОСТИ

НА 30 ИЮНЯ 2022 Г., %

	Коэффициент покрытия	Коэффициент обеспеченности собственными оборотными средствами	Соотношение заемных и собственных средств
 Сельское, лесное хозяйство, охота, рыболовство и рыбоводство	194,5	37,8	92,3
 Добыча полезных ископаемых	112,3	9,0	243,2
 Обрабатывающие производства	174,0	-5,1	150,6
 Обеспечение электрической энергией, газом и паром; кондиционирование воздуха	118,9	-27,4	30,5
 Водоснабжение; водоотведение, организация сбора и утилизации отходов, деятельность по ликвидации загрязнений	201,3	36,0	6,4
 Строительство	116,7	-7,3	615,0
 Торговля оптовая и розничная; ремонт автотранспортных средств и мотоциклов	193,4	22,1	29,9
 Транспортировка и хранение	165,5	-44,3	44,1
 Деятельность в области информации и связи	102,0	-91,4	95,5

